

# COMPTE GOOGLE et paramètres

Aujourd'hui tout le monde, ou presque possède un compte Google.

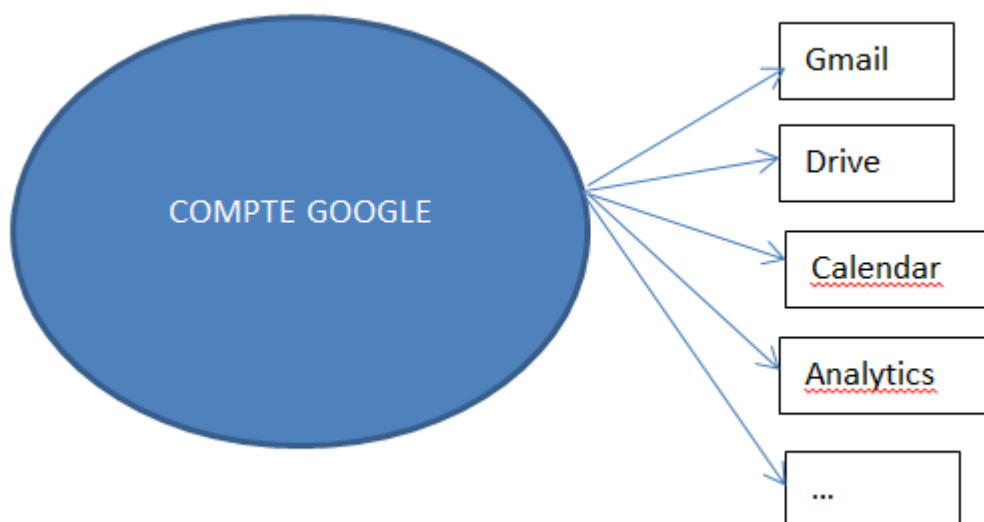
Certaines personnes en ont un... et ne le savent pas toujours.

## Google et ses produits


A la question avez-vous un compte Google, certains répondent « non », et lorsque vous leur demandez ensuite s'ils utilisent Gmail, ils répondent « oui ».

Sachez que si vous utilisez un produit Google...c'est que vous possédez un compte Google (même si vous ne le savez pas toujours)

Lorsque l'on possède un compte Google, on accède à l'univers Google et ses nombreux produits.



Ces produits sont accessibles via l'icône « Applications Google », en haut à droite de la page du moteur de recherche.



## Les paramètres du compte Google : nouvelle interface

Google donne accès à une **nouvelle interface** depuis quelques mois pour la gestion du compte et des outils, comprenant 3 volets principaux :

- « connexion et sécurité » permettant de gérer les paramètres de sécurité et les activités associés au compte,
- « informations personnelles et confidentialité » permettant de gérer ses paramètres de confidentialité,
- « préférences de compte » permettant de paramétrer la langue, l'accessibilité des services et supprimer son compte.

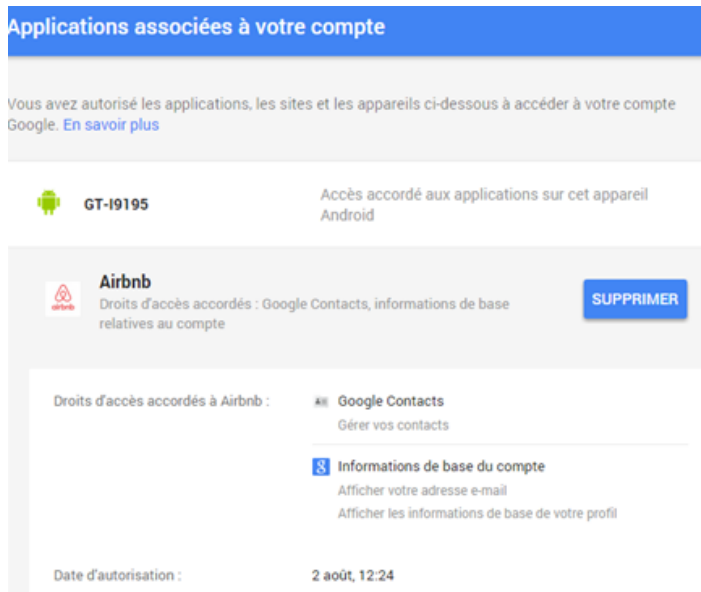


*Pour y accéder et effectuer tous les réglages proposés ci-après, connectez-vous à votre compte Google, puis cliquez sur votre photo de profil, en haut à droite sur la page du moteur, puis « mon compte ».*

## **Quelques points importants :**

### **– Autorisations de votre compte à des tiers :**

La rubrique applications et sites connectés dans « connexions et sécurité » vous permet de voir la liste de toutes les applications et des sites que vous avez associés à votre compte (c'est dire, autorisés à se connecter à votre compte Google) et les droits que vous avez autorisé.



Vous pouvez ainsi supprimer ceux que vous n'utilisez plus ou dont vous souhaitez simplement annuler l'accès.



La liste peut comporter des applications relatives à votre smartphone Android ou votre iPhone. En cas de perte ou de vol, vous pouvez en retirer l'accès aux services Google.

## – Historique de navigation web

A l'heure de la personnalisation, Google indique : « nous vous offrons des résultats de recherche plus pertinents selon vos centres d'intérêts, tels qu'ils nous apparaissent dans le « contexte » des requêtes et des clics précédents. Nous prenons en considération le « comportement » et les « préférences »... »

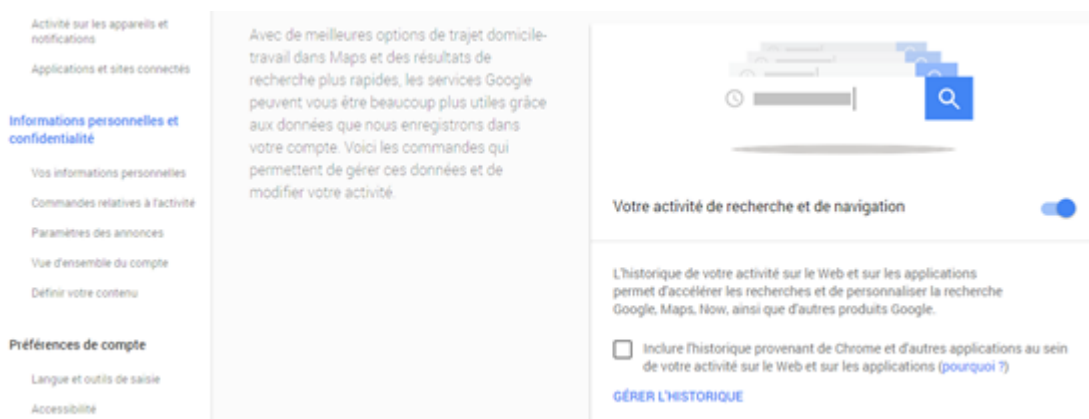
[voir la source Google](#)

Les algorithmes du moteur utilisent des données sur les utilisateurs, notamment, l'historique de recherche, pour afficher des résultats ciblés et personnalisés lors des requêtes des internautes.

La rubrique « Commandes relatives à l'activité » dans

« informations personnelles et confidentialité » vous permet de consulter et gérer l'historique de votre activité de recherche et de navigation sur le web.

Si vous souhaitez désactiver cette commande, glissez le bouton, en face de « votre activité de recherche et de navigation » vers la gauche.



Une fenêtre s'affiche, cliquez sur « désactiver ».

### Suspendre l'historique de votre activité sur le Web et sur les applications ?

L'historique de votre activité sur le Web et sur les applications est utilisé dans beaucoup de nos produits, tels que Google Now et Google+, afin d'améliorer les suggestions et les mises à jour. La suspension de ce paramètre limitera les possibilités de vous offrir du contenu personnalisé.

Même si ce paramètre est suspendu, sachez que nous sommes susceptibles d'enregistrer temporairement les recherches que vous effectuez pour améliorer votre session de recherche en cours.

Si vous souhaitez rester anonyme, n'oubliez pas que vous pouvez utiliser le [mode navigation privée](#) pour effectuer des recherches ou parcourir le Web.

La suspension de ce paramètre n'entraîne pas la suppression des activités précédentes. Toutefois, vous pouvez afficher, modifier ou supprimer les données relatives à vos [activités sur le Web et dans les applications](#).

ANNULER [DÉSACTIVER](#)

# – Historique de vos positions et trajets

Autres éléments qui va vous surprendre (ou faire peur !).

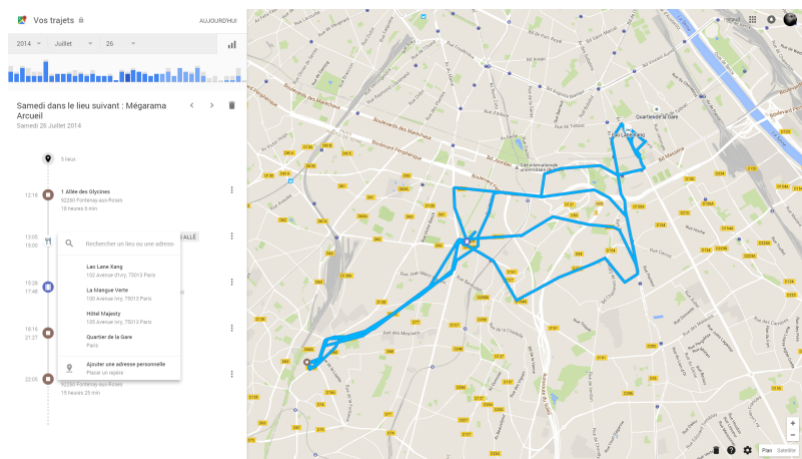
Vous souvenez-vous où vous vous trouviez en février dernier ?  
Le trajet que vous avez effectué il y a une semaine ?

Google peut vous rafraîchir la mémoire, d'autant plus si vous possédez un téléphone Android, connecté sans interruption à votre compte Google !

La rubrique « Commandes relatives à l'activité » dans « informations personnelles et confidentialité » vous permet de consulter les lieux où vous vous êtes rendu et les différents trajets que vous avez effectué.

Si vous souhaitez désactiver cette commande, glissez le bouton, en face de « Lieux où vous vous rendez » vers la gauche. Une fenêtre s'ouvre, cliquez sur « désactivé ».

Vos positions ne seront plus enregistrées !



Pour en savoir plus sur les paramètres de votre compte Google, rendez-vous sur le « [Centre d'aide Comptes Google](#) ».

*Auteur: Elodie GRAND*